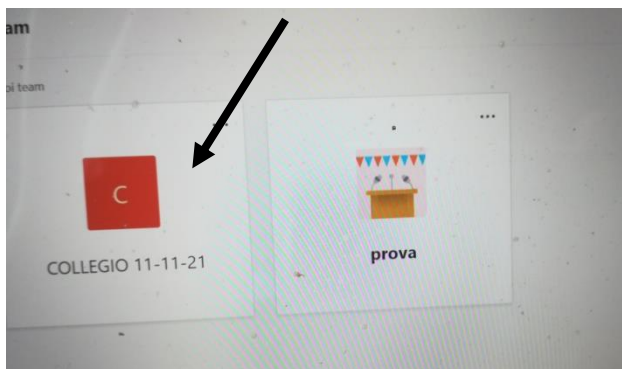


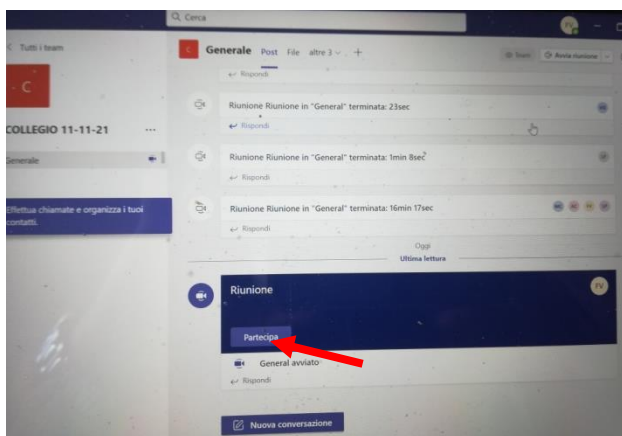


TUTORIAL PER COLLEGIO CON TEAMS

1. Accedere all'app teams, inserendo le credenziali gsuite (cognome.nome@abbaalighieri.net). Vi rimanderà a Google, anche là dovrete inserire le credenziali gsuite.



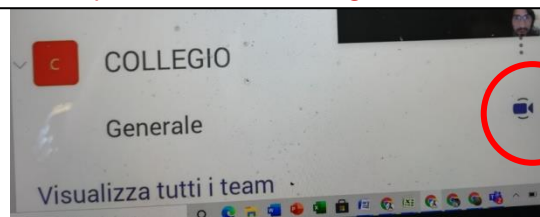
2. Fare clic sul 'team' Collegio>GENERALE



Vista app da PC

3. Fare clic sul 'partecipa' alla riunione in corso (se usate lo smartphone comparirà una telecamera, cliccate su di essa)

la riunione porta la data del collegio es. COLLEGIO 2/3/21



Vista app da SMARTPHONE



4. Dopo aver dato i permessi ad usare videocamera e microfono si apre la finestra della conferenza Fare clic sul 'partecipa ora'